









1. Allgemeine Funktionen

Einschalten	Schalten Sie ein-/Ausschalter bis das Licht blau, wenn ein Gerät angeschlossen, bevor ein ist, schließen Sie automatisch das vorherige Gerät, ansonsten geben Sie Kopplungs-Modus, die rot und blau Blitz in runden.
Kopplungs-modus aufrufen	Wenn das Produkt bereits gekoppelt wurde, verbindet es sich beim Einschalten automatisch mit dem Gerät. Wenn es nicht gekoppelt wurde, geht es in den Kopplungsmodus. Die rote und blaue LED blinken abwechselnd. Nach der Verbindung blinkt die blaue LED zweimal alle 5 Sekunden.
Kopplung	Verwenden Sie im Kopplungsmodus ein Handy mit Bluetooth-Funktion oder ein anderes Bluetooth-Master-Gerät, um die Kopplung durchzuführen.
Ausschalten	Wenn das Gerät eingeschaltet ist, schalten Sie den Netzschalter aus, das Produkt heruntergefahren.
Aufladen	Schließen Sie das Ladegerät am Anschluss des Geräts an. (Rote LED ist an).
Anruf annehmen	Drücken Sie kurz die  Taste bei einem eingehenden Anruf.
Anruf beenden	Drücken Sie kurz die  Taste noch einmal, um aufzulegen.
Anruf abweisen	Drücken Sie die  Taste 1~2 Sekunden lang, um einen eingehenden Anruf abzuweisen.
Lautstärke erhöhen	Drücken Sie kurz die Taste  + , um die Lautstärke zu erhöhen.
Lautstärke verringern	Drücken Sie kurz die Taste  - , um die Lautstärke zu verringern.

Nächster	Drücken Sie die Taste  kurz, um zum nächsten Musiktitel zu gehen.
Vorheriger	Drücken Sie die Taste  kurz, um zum vorherigen Musiktitel zu gehen.
Wiedergabe /Pause	Drücken Sie kurz die  Taste, um Musik wiederzugeben/zu pausieren wenn das Produkt verbunden ist.
Stand-by	Im Kopplungs-Modus geht das Gerät in den Stand-by-Modus, wenn kein Gerät verbunden ist.

2. Koppeln mit einem Handy oder Gerät der Unterhaltungselektronik:

- Schalten Sie Ihr Telefon ein und vergewissern sich, dass die Bluetooth-Funktion aktiviert ist
- Schalten Sie das Bluetooth-Headset ein und gehen in den Kopplungsmodus.
- Suchen Sie Ihre Bluetooth-Geräte auf Ihrem Handy, indem Sie die Anweisungen des Handys befolgen. Nähere Informationen hierzu lesen Sie bitte im Benutzerhandbuch Ihres Handys nach.
- Nach einigen Sekunden listet das Handy das Gerät als "neugefundenes Gerät" auf. Wählen Sie es aus und befolgen Sie die Anweisungen Ihres Handys, um es für die Kopplung auszuwählen.
- Ihr Handy verlangt nun ein Passwort oder eine PIN. Geben Sie 0000 als PIN oder Passwort ein.
- Ihr Handy wird die Kopplung bestätigen. Drücken Sie dann Ja/OK.
- Wählen Sie abschließend "Mit Gerät verbinden" auf Ihrem Handy.

3. Line in-Eingang

HS-935BT unterstützt einen Eingang mit 3,5-mm-Audio-Buchse, wo drahtlose Geräte nicht verwendet werden können.