









1. Fonctions de base

Allumer	Tourner sur le bouton marche / arrêt jusqu'à ce que la lumière bleue, ; si un appareil a été connecté auparavant, la connexion est automatiquement établie, dans le cas contraire, les voyants rouge et bleu clignotent en alternance au moment de l'appariement.
Accéder au mode d'appariement	Si l'appareil a déjà été apparié, la connexion est automatiquement établie lors de la mise en marche. Dans le cas contraire, il accédera directement au mode d'appariement et les voyants rouge et bleu clignoteront en alternance ; une fois la connexion établie, le voyant LED bleu clignotera deux fois toutes les 5 secondes.
Appariement	En mode appariement, utilisez un téléphone portable doté d'une fonction Bluetooth, ou tout autre appareil Bluetooth maître, pour effectuer un appariement.
Éteindre	Lorsque l'appareil est allumé, tourner le bouton marche, le produit s'arrête.
Recharger	Branchez le chargeur sur le port de l'appareil. (Le témoin LED rouge s'allume).
Prendre un appel	Appuyez brièvement sur le bouton  en marche pour accepter un appel entrant.
Terminer un appel	Appuyez brièvement sur le bouton  pour terminer un appel.
Rejeter un appel	Appuyez sur le bouton de mise en  pendant 1 ou 2 secondes pour rejeter à un appel entrant.
Augmentation du volume	Appuyez brièvement sur le bouton  + pour augmenter le volume.

Diminution du volume	Appuyez brièvement sur le bouton  pour diminuer le volume.
Suivant	Appuyez brièvement sur le bouton  pour passer à la piste suivante.
Précédent	Appuyez brièvement sur le bouton  pour passer à la piste précédente.
Lecture/Pause	Appuyez sur le bouton  en marche pour démarrer/suspendre la lecture musicale lorsque l'appareil est connecté.

2. Appariement à un téléphone ou appareil de loisir :

- Allumez votre téléphone et assurez-vous que la fonction Bluetooth est bien activée.
- Allumez votre casque Bluetooth et accédez au mode d'appariement.
- Recherchez les appareils Bluetooth sur votre téléphone en suivant les instructions fournies avec ce dernier. Veuillez vous reporter au manuel d'utilisation de votre téléphone pour plus de détails.
- Après quelques instants, le téléphone affichera l'appareil comme appareil détecté. Sélectionnez-le et suivez les instructions de votre téléphone pour démarrer l'appariement.
- Votre téléphone vous demandera alors une clé de passe ou un code PIN ; saisissez 0000 comme code PIN ou clé de passe.
- Votre téléphone confirmera l'appariement, appuyez alors sur oui/OK.
- Enfin, sélectionnez "connexion avec l'appareil" sur votre téléphone.

3. Entrée ligne

Le HS-935BT prend en charge un connecteur d'entrée audio de 3,5mm orsqu'un appareil sans fil ne peut pas être utilisé.