









1. Obecné funkce

Zapnutí	Zapněte hlavní vypínač až světle modré, pokud je zařízení připojeno před, předchodzí zařízení automaticky připojit, jinak zadání párovacího režimu, červené a modré flash v zatačkách.
Vstup do režimu párování	Jestliže byl produkt zpárován již dříve, automaticky se připojí k zařízení po zapnutí. Jestliže nebyl zpárován, vstoupí do režimu párování, kontrolka začne blikat červeně a modře a po připojení pak zabliká dvakrát po dobu 5 sekund modře.
Párování	V režimu párování použijte mobilní telefon s funkcí Bluetooth nebo jiné zařízení s funkcí Bluetooth ke zpárování.
Vypnutí	Když je zařízení, vypněte vypínač, produktu vyloučuje dole.
Nabíjení	Nabíječku připojte ke vstupu zařízení. (Svíí červená kontrolka.)
Přijetí hovoru	Krátce stiskněte  spínač pro příchozí hovor.
Ukončení hovoru	Krátce stiskněte  spínač k ukončení hovoru.
Odmítnutí hovoru	K odmítnutí hovoru stiskněte  spínač po dobu 1 až 2 sekund.
Zesílení	Pro zesílení krátce stiskněte tlačítko  + .
Zeslabení	Pro zeslabení krátce stiskněte tlačítko  - .
Další	Pro další skladbu krátce stiskněte tlačítko  + .

Předchozí	Pro předchozí skladbu krátce stiskněte tlačítko  .
Přehrát/ Pozastavit	Krátkým stiskem  spínače spustíte přehrávání či ho pozastavíte, když je produkt připojen.
Úsporný režim	V režimu párování, jestliže není připojeno zařízení, dojde k přesunu do úsporného režimu.

2. Párování k telefonu či jinému zařízení:

- Telefon zapněte, ujistěte se, že funkce Bluetooth je aktivní.
- Zapněte sluchátka s funkcí Bluetooth a režim párování.
- Na vašem telefonu podle pokynů telefonu vyhledejte zařízení s funkcí Bluetooth. Další informace naleznete v návodu k telefonu.
- Po několika sekundách telefon zobrazí zařízení mezi objevenými zařízeními. Zvolte zařízení a postupujte podle pokynů telefonu k jeho volbě k zpárování.
- Váš telefon si pak vyžádá kód PIN či heslo, zadejte 0000.
- Váš telefon potvrdí zpárování, stiskněte Ano či OK.
- Na vašem telefonu zvolte Připojit k zařízení.

3. Vstup Line In

V situacích bez možnosti používat bezdrátové zařízení, HS-935BT podporuje 3,5mm konektor zvuku.