




1. Általános funkciók

Bekapcsolás	Kapcsolja be a bekapcsoló gombot addig, amíg a fény kék, ha a fülhallgatóhoz előtt, automatikusan csatlakoztassa a korábbi, egyébként írja be a párosítási mód, a piros és a kék flash felváltva.
Belépés párosítás üzemmódba	Ha már párosított korábban egy eszközt, akkor bekapcsolás után az automatikusan csatlakozik a készülékhez. Ha még nem történt párosítás, az eszköz belép a párosítás üzemmódba, a piros és kék kijelző bekapcsol, majd csatlakoztatáskor a kék LED duplán villog 5 másodpercenként.
Párosítás	Párosítás üzemmódban használjon egy Bluetooth kompatibilis mobiltelefont vagy egyéb Bluetooth-eszközt a párosítás elvégzéséhez.
Kikapcsolás	Amikor a készülék be van kapcsolva, kapcsolja ki a power gombot, a termék leáll.
Töltés	Csatlakoztassa a töltőt az eszköz csatlakozójára. (Bekapcsolt piros LED.)
Hívás fogadása	Nyomja meg röviden a  gombot a bejövő hívások fogadásához.
Hívás befejezése	Nyomja meg röviden a  gombot a hívások befejezéséhez.
Hívás elutasítása	Nyomja meg hosszan a  gombot 1-2 másodpercig a bejövő hívás elutasításához.
Hangerő növelése	Nyomja meg röviden a  + gombot a hangerő növeléséhez.
Vissza	Nyomja meg hosszan a  - gombot.

Következő	Nyomja meg röviden a  + gombot a következő zeneszámhoz.
Előző	Nyomja meg röviden a  - gombot az előző zeneszámhoz.
Lejátszás/szünet	Nyomja meg röviden a  gombot a zeneszám lejátszásához/szüneteltetéséhez, ha az eszköz csatlakoztatva van.
Készenléti üzemmód	Párosítási üzemmódban, ha nincs csatlakoztatandó készülék, az eszköz készenléti üzemmódba lép.

2. Párosítás telefonnal vagy multimédiás eszközzel:

- Kapcsolja be a telefont, és ellenőrizze, hogy a Bluetooth funkció aktiválva van-e.
- Kapcsolja be a Bluetooth headsetet, majd lépjen be a párosítás üzemmódba.
- Keressen Bluetooth-eszközöket a telefonon, és kövesse a telefon utasításait. További információkért forduljon a mobiltelefon felhasználói kézikönyvéhez.
- Néhány másodperc múlva a telefon megjeleníti a készüléket az észlelt eszközök között. Válassza ki, majd kövesse a telefon utasításait a kiválasztáshoz és a párosításhoz.
- Ha a telefon jelszót vagy PIN-kódot kér, írja be a 0000 értéket.
- A telefon megerősíti a párosítást, ekkor nyomja meg az Igen/Ok gombot.
- Végül válassza a „Csatlakozás az eszközhöz” lehetőséget a mobiltelefonon.

3. Vonalbemenet

A HS-935BT egy 3,5 mm-es audio vonalbemeneti csatlakozóval rendelkezik arra az esetre, vagy ha vezeték nélküli eszközök nem használhatók.