







1. Bendrosios funkcijos

Ijungimas	Ilgai spauskite „Pauzė / Paleisti“, kol ims paeiliui mirksėti mėlyna ir raudona lemputės.
Susiejimas	Ijungus garsiakalbį, jis veikia automatinio režimu; jei garsiakalbis anksčiau jau buvo prijungtas prie įrenginio, jis automatiškai prisijungs prie to įrenginio, o jei ne, įsijungs susiejimo režimas.
Išjungimas	Kai įrenginys įjungtas, ilgai spauskite „Pauzė / Paleisti“, kol vieną kartą sumirksės raudona lemputė, garsiakalbis išsijungs.
Automatinis išjungimas	Susiejimo režimu garsiakalbis automatiškai išsijungs, jei nebus prijungtas prie įrenginio per 5 minutes.
Įkrovimas	Prijunkite įkroviklį prie įrenginio prievado. (Užsideda raudona lemputė.)
Atsiliepimas į skambutį	Trumpai paspausdami mygtuką „Pauzė / Paleisti“ atsiliepkite į skambutį.
Skambučio baigimas	Trumpai paspausdami mygtuką „Pauzė / Paleisti“ baikite skambutį.
Antras skambutis	Jei gaunamas antras skambutis, trumpai paspausdami mygtuką „Pauzė / Paleisti“ galite atsiliiepti, o ilgai spausdami – atmesti; tada ilgai spausdami mygtuką „Pauzė / Paleisti“ galite perjungti iš vieno skambučio į kitą; trumpai paspaudus mygtuką „Pauzė / Paleisti“ aktyvus skambutis baigiamas.
Skambučio atmetimas	Ilgai spausdami mygtuką „Pauzė / Paleisti“ atmeskite gautą skambutį.
Garsumo didinimas	Trumpai paspausdami mygtuką „  “ didinkite garsumą.

Garsumo mažinimas	Trumpai paspausdami mygtuką „  “ mažinkite garsumą.
Kitas	Trumpai paspausdami mygtuką „  “ pasirinkite kitą muzikos kūrinį.
Ankstesnis	Trumpai paspausdami mygtuką „  “ pasirinkite pirmesnį muzikos kūrinį.
Leidimas / pauzė	Trumpai paspausdami mygtuką „Pauzė / Paleisti“ leiskite / pristabdykite muziką, kai garsiakalbis prijungtas.
Gamyklinių parametrų atkūrimas	Ilgai spausdami „  “ + „  “ susiejimo režimu galite nustatyti garsiakalbį iš naujo ir išvalyti susietų įrenginių sąrašą.

2. Susiejimas su telefonu arba pramogų įrenginiu:

- Įjunkite telefoną ir įsitikinkite, kad jo „Bluetooth“ funkcija suaktyvinta.
- Įjunkite „Bluetooth“ garsiakalbį ir paleiskite susiejimo režimą.
- Ieškokite „Bluetooth“ įrenginių telefone vadovaudamiesi telefono naudojimo instrukcija. Daugiau informacijos žr. telefono naudojimo instrukcijoje.
- Po kelių sekundžių įrenginys atsiras telefono sąrašė kaip „rastas įrenginys“.
- Pasirinkite įrenginį ir vadovaudamiesi telefono naudojimo instrukcija susiekite jį.
- Telefonas patvirtins susiejimą, paspauskite Taip / Gerai.
- Galiausiai telefone pasirinkite „sujungti su įrenginiu“.

3. Linijos prijungimas

Kada garsiakalbis įjungtas, SP-920BT / SP-925BT galite naudoti 3.5mm line in lizdo klausytis muzikos, "Bluetooth" funkcija paverčia į AUX-IN režimą.